

## Paro Registrado.

**Agosto 2021**

### FICHA TERRITORIAL: Comarca Alto Gállego

Unidad: nº personas

Fuente: Instituto Aragonés de Empleo

#### Por grupo de edad y sexo

	Total	Hombres	Mujeres
16-19	8	4	4
20-24	35	22	13
25-29	37	18	19
30-34	63	26	37
35-39	59	26	33
40-44	69	29	40
45-49	58	23	35
50-54	63	28	35
55-59	86	44	42
60-64	89	25	64
<b>Total</b>	<b>567</b>	<b>245</b>	<b>322</b>

#### Por sector de actividad económica y sexo

CNAE-2009	Total	Hombres	Mujeres
Agricultura, ganadería y pesca	6	5	1
Industria y energía	52	29	23
Construcción	58	52	6
Servicios	416	146	270
Sin empleo anterior	35	13	22
<b>Total</b>	<b>567</b>	<b>245</b>	<b>322</b>

#### Por sección de actividad económica y sexo

CNAE-2009	Total	Hombres	Mujeres
Agricultura, ganadería, silvicultura y pesca	6	5	1
Industrias extractivas	2	2	0
Industria manufacturera	48	25	23
Suministro de agua, actividades de saneamiento, gestión de residuos y descontaminación	2	2	0
Construcción	58	52	6
Comercio al por mayor y al por menor; reparación de vehículos de motor y motocicletas	70	23	47
Transporte y almacenamiento	11	4	7
Hostelería	114	38	76
Información y comunicaciones	7	5	2
Actividades inmobiliarias	3	0	3
Actividades profesionales, científicas y técnicas	18	8	10
Actividades administrativas y servicios auxiliares	77	22	55
Administración Pública y defensa; Seguridad Social obligatoria	46	27	19
Educación	6	3	3
Actividades sanitarias y de servicios sociales	26	2	24
Actividades artísticas, recreativas y de entretenimiento	15	9	6
Otros servicios	16	5	11
Actividades de los hogares como empleadores de personal doméstico; actividades de los hogares como productores de bienes y servicios para uso propio	7	0	7
Sin clasificar	35	13	22
<b>Total</b>	<b>567</b>	<b>245</b>	<b>322</b>

La actividad económica indica aquélla en la que el parado realizó su último trabajo, según la Clasificación Nacional de Actividades Económicas de 2009 (CNAE-2009)

## Paro Registrado.

**Agosto 2021**

### FICHA TERRITORIAL: Comarca Alto Gállego

Unidad: nº personas

Fuente: Instituto Aragonés de Empleo

### Por nivel de formación y sexo

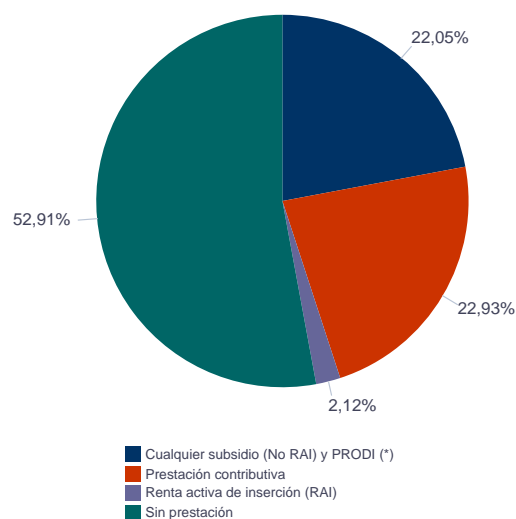
		Total	Hombres	Mujeres
<b>Educación primaria</b>	Educación Primaria o inferior	147	54	93
		<b>147</b>	<b>54</b>	<b>93</b>
<b>Primera etapa de educación secundaria</b>	Primera etapa de educación secundaria	180	90	90
		<b>180</b>	<b>90</b>	<b>90</b>
<b>Segunda etapa de educación secundaria</b>	Bachillerato	60	25	35
	Enseñanza media de formación profesional	50	26	24
		<b>110</b>	<b>51</b>	<b>59</b>
<b>Enseñanza superior</b>	Enseñanza superior de formación profesional	46	16	30
	Enseñanza superior universitaria	84	34	50
		<b>130</b>	<b>50</b>	<b>80</b>
<b>Total</b>		<b>567</b>	<b>245</b>	<b>322</b>

NOTA: La tabla de nivel de formación se basa en la Clasificación Nacional de Educación 2000 (INE). Se ha seleccionado el nivel educativo más alto adquirido por el demandante parado.

### Por tipo de prestación y sexo

	Total	Hombres	Mujeres
Sin prestación	300	133	167
Prestación contributiva	130	52	78
Cualquier subsidio (No RAI) y PRODI (*)	125	55	70
Renta activa de inserción (RAI)	12	5	7
<b>Total</b>	<b>567</b>	<b>245</b>	<b>322</b>

(\*) PRODI= Programa temporal de protección por desempleo e inserción, RAI = Renta activa de inserción.



## Paro Registrado.

**Agosto 2021**

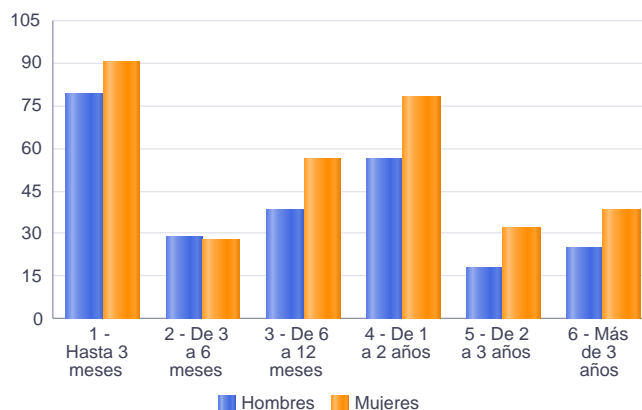
### FICHA TERRITORIAL: Comarca Alto Gállego

Unidad: nº personas

Fuente: Instituto Aragonés de Empleo

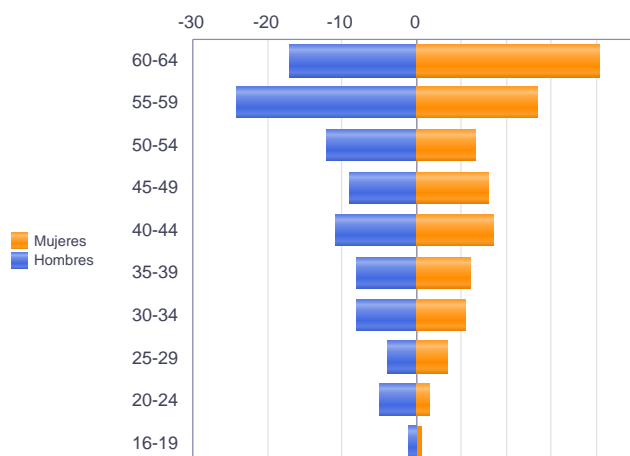
### Por tiempo en situación laboral como desempleado y sexo

		Total	Hombres	Mujeres
<b>Corta Duración</b>	Hasta 3 meses	169	79	90
	De 3 a 6 meses	57	29	28
	De 6 a 12 meses	94	38	56
		<b>320</b>	<b>146</b>	<b>174</b>
<b>Larga Duración</b>	De 1 a 2 años	134	56	78
	De 2 a 3 años	50	18	32
	Más de 3 años	63	25	38
		<b>247</b>	<b>99</b>	<b>148</b>
<b>Total</b>		<b>567</b>	<b>245</b>	<b>322</b>



### Parados de larga duración\* por grupo de edad y sexo

	Total	Hombres	Mujeres
16-19	2	1	1
20-24	8	5	3
25-29	11	4	7
30-34	19	8	11
35-39	20	8	12
40-44	28	11	17
45-49	25	9	16
50-54	25	12	13
55-59	51	24	27
60-64	58	17	41
<b>Total</b>	<b>247</b>	<b>99</b>	<b>148</b>



Piramide por valores Absolutos

\* Más de 12 meses como desempleado

## Paro Registrado.

**Agosto 2021**

FICHA TERRITORIAL: **Comarca Alto Gállego**

Unidad: nº personas

Fuente: Instituto Aragonés de Empleo

### Por sector de actividad económica, nacionalidad y sexo

	Españoles			Extranjeros comunitarios (UE-27)			Extranjeros no comunitarios		
	Total	Hombres	Mujeres	Total	Hombres	Mujeres	Total	Hombres	Mujeres
Agricultura, ganadería y pesca	3	3	0	1	1	0	2	1	1
Construcción	47	41	6	7	7	0	4	4	0
Industria y energía	46	26	20	4	1	3	2	2	0
Servicios	339	126	213	40	11	29	37	9	28
Sin empleo anterior	20	10	10	3	2	1	12	1	11
<b>Total</b>	<b>455</b>	<b>206</b>	<b>249</b>	<b>55</b>	<b>22</b>	<b>33</b>	<b>57</b>	<b>17</b>	<b>40</b>

### Ranking de ocupaciones más solicitadas por los demandantes parados, por sexo

Cod. Ocupación	Ocupación	Total	Hombres	Mujeres
92101050	Personal de limpieza o limpiadores en general	165	28	137
52201079	Dependientes de comercio, en general	135	18	117
92101027	Camareros de pisos (hostelería)	107	4	103
51201049	Camareros, en general	85	39	46
97001104	Peones de la industria manufacturera, en general	78	55	23
51101026	Cocineros, en general	77	22	55
43091029	Empleados administrativos, en general	62	11	51
96021013	Peones de la construcción de edificios	56	56	0
98111024	Mozos de carga y descarga, almacén y/o mercado de abastos	48	45	3
95121019	Peones de horticultura, jardinería	47	44	3
91001018	Empleados de hogar	45	1	44
93101013	Marmitones	43	12	31
71911012	Mantenedores de edificios	39	39	0
57101013	Asistentes domiciliarios	38	0	38
84121035	Conductores de furgonetas, hasta 3,5 t.	35	35	0
97001131	Peones de la industria química	32	12	20
71211015	Albañiles	30	30	0
44221010	Recepcionistas de hotel	29	10	19
37241034	Monitores de educación y tiempo libre	27	9	18
57221018	Cuidadores de niños en domicilio	26	0	26

NOTA: Cada demandante puede solicitar hasta 6 ocupaciones.